

3D Secure Passwort vergessen? Ganz **easy** neues Passwort registrieren



1) Re-Registrierung vorbereiten

Sie brauchen:

- ✓ Ihre Karte
- ✓ Ihr Mobiltelefon
für den Empfang der mobileTAN per SMS
- ✓ Einmalpasswort zur Identifikation
(8-stelliger Registrierungscode)



easy Tipp: Ist Ihre Mobiltelefonnummer aktuell?

Für die Registrierung brauchen wir Ihre aktuelle Mobiltelefonnummer. Diese können Sie im e-banking überprüfen, aktualisieren oder bekannt geben.

easy Tipp: So erhalten sie ein Einmalpasswort

Mit jeder **neu ausgestellten Kreditkarte** erhalten Sie automatisch ein Einmalpasswort zur Registrierung im easy e-banking als Nachricht. Diese Nachricht mit dem Betreff „Kreditzahlung im Internet“ können Sie in Ihrem easybank Postfach jederzeit aufrufen.

Einmalpasswort nicht mehr vorhanden?

Schreiben Sie uns eine Mail mit Auftrag über die e-banking Mailbox oder rufen Sie uns an: 05 70 05-500.

2) Re-Registrierung durchführen

Sie haben alle Informationen gemäß Punkt 1?

Dann wählen Sie auf www.easybank.at/3dsecure den Punkt „Passwort vergessen“ und starten von dort aus die Registrierung mit Klick auf den Button „Jetzt re-registrieren“.

1. Kartennummer eingeben.

The screenshot shows a web browser window with the URL 3dregister.payfakt/reg-pf-easybank/W0start. The page title is "easybank Registrierung zum 3D Secure Verfahren". A progress bar at the top shows four steps: "Start" (highlighted in green), "Identifizieren", "Registrieren", and "Fertig". Below the progress bar, the heading "Registrierung starten" is followed by a short introductory text. A form field labeled "Kartennummer" is visible with a "Weiter" button below it.

2. Besondere Geschäftsbedingungen für 3D Secure akzeptieren.

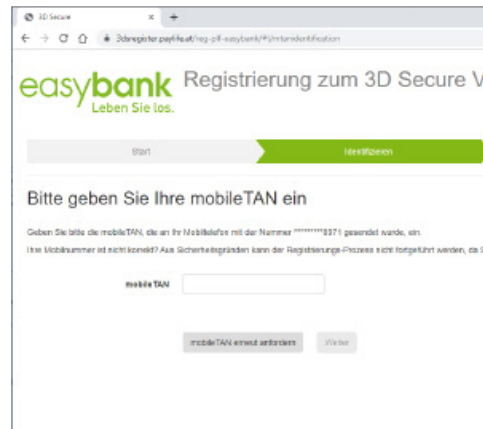
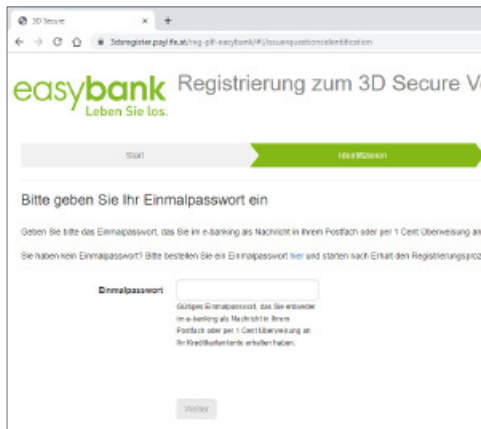
Sie können Ihre E-Mail-Adresse in diesem Schritt aktualisieren oder eingeben. Nach erfolgreicher Registrierung erhalten Sie die Geschäftsbedingungen an Ihre angegebene E-Mail-Adresse.

The screenshot shows the same web browser window, but the URL is 3dregister.payfakt/reg-pf-easybank/W0startAndConditionsExtended. The progress bar now shows "Identifizieren" as the active step. The heading "Besondere Bedingungen" is followed by text explaining that users receive special conditions for 3D Secure payments. A checkbox is checked, indicating acceptance of these conditions. Below the text, there is an input field for the "E-Mail-Adresse" with the value "MAX.MUSTERSWANIG@MAIL.AT".

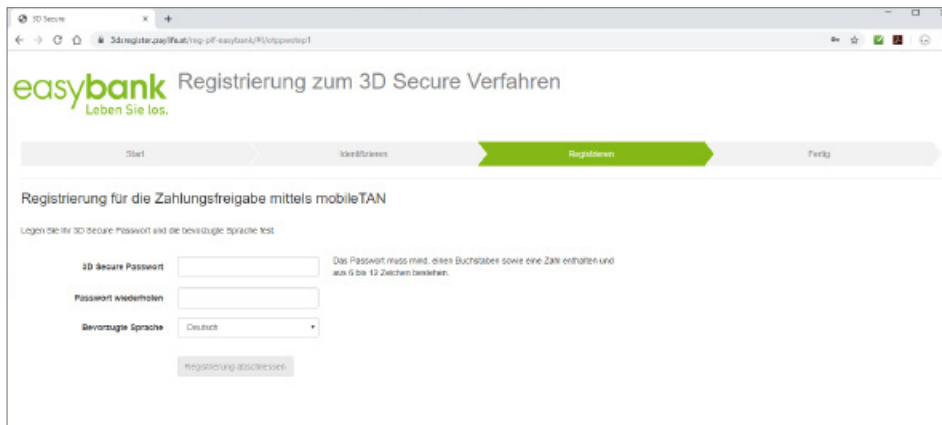
Weiter auf der nächsten Seite

3. Einmalpasswort und mobileTAN eingeben

Geben Sie im nächsten Fenster Ihr Einmalpasswort ein und klicken Sie auf „Weiter“ und im darauf folgenden Fenster die automatisch per SMS erhaltene mobileTAN eingeben.

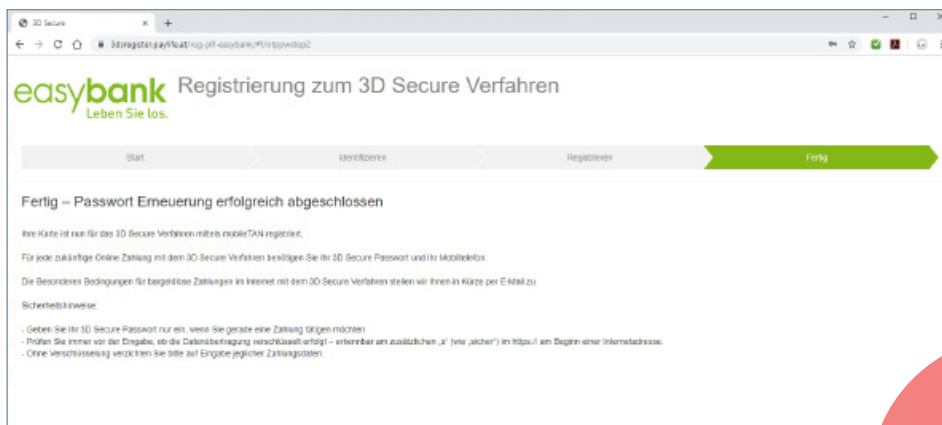


4. Wählen Sie Ihr 3D Secure Passwort. Beachten Sie bitte die Passwortkriterien und legen Ihre bevorzugte Sprache für die Zahlungsfreigabe fest.



Fertig!

Die 3D Secure Re-Registrierung ist abgeschlossen und Sie können ab sofort Ihre Internetzahlungen sicher durchführen.



Alle Details
in den FAQ auf
[easybank.at/3dsecure](https://www.easybank.at/3dsecure)